

Журнал "Мировые цивилизации" / Scientific journal "World civilizations" <https://wcj.world>

2018, №2, Том 3 / 2018, No 2, Vol 3 <https://wcj.world/issue-2-2018.html>

URL статьи: <https://wcj.world/PDF/01ECMZ218.pdf>

**Ссылка для цитирования этой статьи:**

Пантелеева Т.А., Караваева Е.В. Проблема безработицы в РФ // Мировые цивилизации, 2018 №2, <https://wcj.world/PDF/01ECMZ218.pdf> (доступ свободный). Загл. с экрана. Яз. рус., англ.

**For citation:**

Panteleeva T.A., Karavaeva E.V. (2018). The problem of unemployment in Russia. *World civilizations*, Vol. 3, No. 2. <https://wcj.world/PDF/01ECMZ218.pdf> (In Russ.)

УДК 338.1

**Пантелеева Татьяна Александровна**

НАНО ВО «Институт мировых цивилизаций», Москва, Россия  
Доцент кафедры «Теоретической и прикладной экономики»  
Кандидат филологических наук  
E-mail: [Tatata070707@mail.ru](mailto:Tatata070707@mail.ru)

**Караваева Елена Валерьевна**

НАНО ВО «Институт мировых цивилизаций», Москва, Россия  
Студент 4 курса факультета «Экономики и управления»  
E-mail: [lani28@mail.ru](mailto:lani28@mail.ru)

## Проблема безработицы в РФ

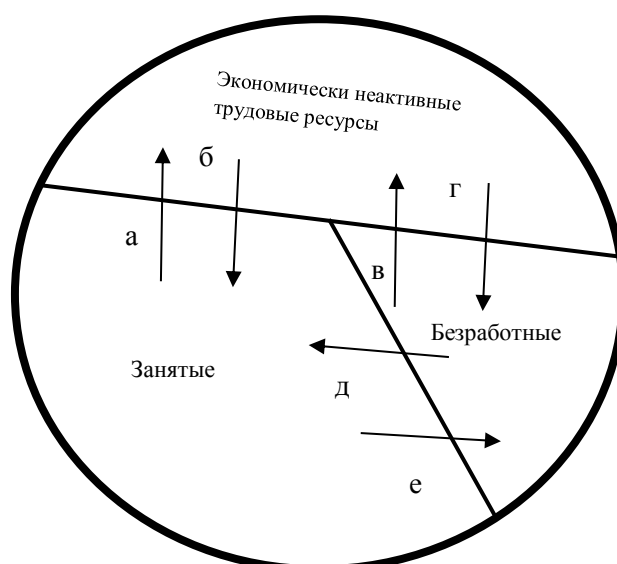
**Аннотация.** В статье рассмотрено понятие безработица, причины ее появления. Проблемы занятости и безработицы, являются едва ли не главными в мире. В статье приведён анализ уровня безработицы в РФ, выявлены главные причины ее появления и способы ее преодоления.

**Ключевые слова:** безработица; занятость; кризис

Безработица представляет собой «острейшую социально-экономическую проблему» [2, с. 263], которая оказывает на каждого человека сильное и прямое воздействие. С одной стороны, граждане и их семьи теряют источник дохода, вследствие этого снижается их жизненный уровень, а с другой – страна не получает те товары или услуги, которые могли бы быть произведены, следственно происходит сокращение уровня производства в стране. Также, «снижается покупательная способность людей, оставшихся без работы, тем самым вызывая цепную реакцию увеличения количества безработных, так как падает необходимость в работниках из-за нехватки спроса» [1, с. 75].

Таким образом, одной из основных социально-экономических проблем, неразрывно связанных с людьми и их производственной деятельностью можно считать именно проблему занятости населения. Особенно во время финансового кризиса и пост кризисного периода эта проблема становится особенно актуальной.

Выделим шесть основных потоков, характеризующих состояние рынка труда и уровень безработицы (рис. 1): от занятых к безработным, и наоборот; от экономически неактивных трудовых ресурсов к занятым, и наоборот; от безработных к экономически неактивным трудовым ресурсам, и наоборот.



*Рисунок 1. Схема потоков на рынке труда (составлено автором)*

Обозначим данные потоки:

- а – занятые, выходящие из рабочей силы;
- б – экономически неактивного населения, которое переходит в занятые;
- г – безработные, выходящие из рабочей силы;
- в – экономически неактивного населения переходящие в категорию безработных;
- е – часть тех, кто лишается работы и становится безработным;
- д – безработные, устроившиеся на работу.

*Экономически неактивное население* – это доля населения, не входящая в состав рабочей силы, требуемой для производства товаров и услуг.

К занятым экономической деятельностью относятся лица, которые в рассматриваемом периоде:

- выполняли работу по найму за плату;
- реализовывали деятельность, приносящую доход не по найму как с привлечением, так и без привлечения наемных работников.

В число занятых так же входят лица, которые временно отсутствовали на работе в исследуемом промежутке времени из-за болезни, отпусков, ухода за больными и других аналогичных причин независимо от того, была ли им начислена зарплата за то время, когда они отсутствовали или нет.

«В числе экономически занятых не учитываются лица, выполняющие деятельность по производству товаров или услуг в личном домашнем хозяйстве только для личного потребления (приготовление пищи, пошив одежды для членов семьи, уборка дома)» [3, с. 144].

Выделим три основные причины безработицы:

1. потеря работы (увольнение);
2. добровольный уход с работы;
3. первое появление на рынке труда.

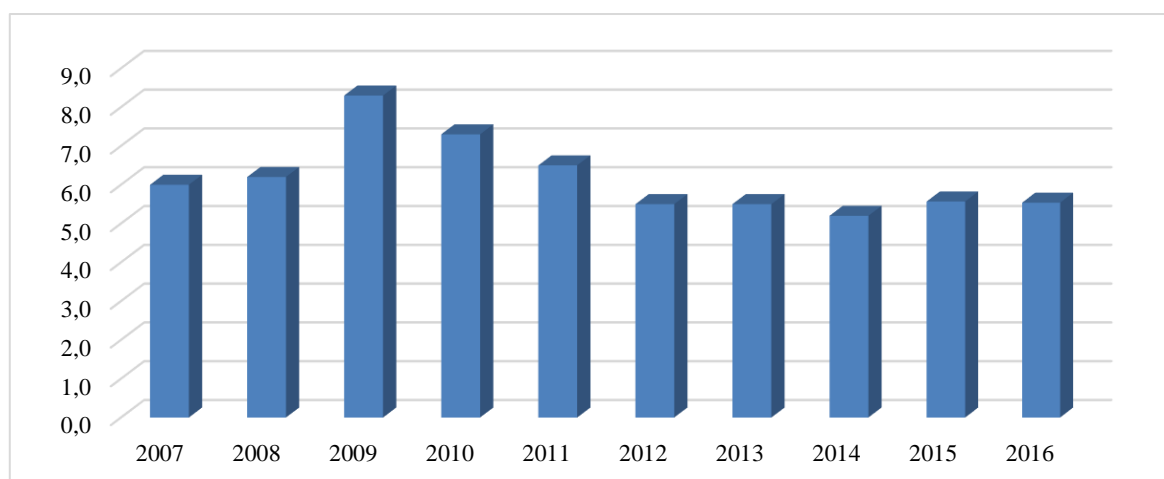
Отрицательные экономические последствия безработицы:

- обесценивание полученных навыков и умений;
- сокращение производства;
- утрата квалификации;
- понижение уровня жизни;
- снижение налоговых поступлений.

Имеются и положительные последствия безработицы:

- конкуренция между работниками как стимул к развитию способностей к труду;
- перерыв в занятости для переобучения и повышения уровня образования;
- стимулирование роста интенсивности и производительности труда.

Проанализируем безработицу в Российской Федерации с 2007-2016 гг., на основе данных Федеральной службы государственной статистики (рис. 2).



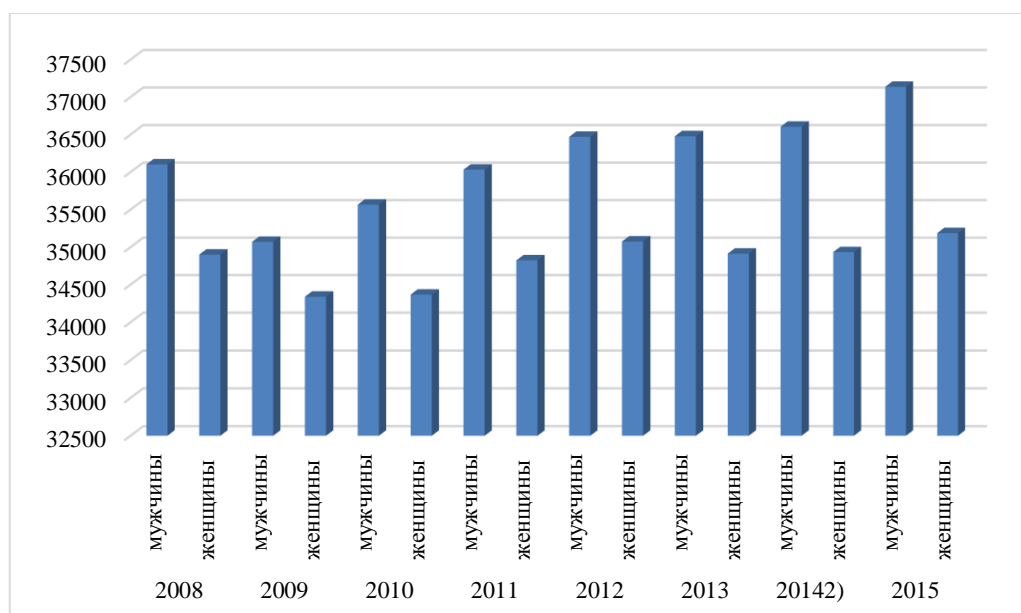
**Рисунок 2.** Численность безработных РФ, в среднем за год, в процентах (составлено автором на основании данных Федеральной службы государственной статистики [5])

Из-за не устойчивой обстановки в России, снижения мировых цен на нефть, применения экономических санкций по отношению к России в связи с событиями на Украине, происходит увеличение безработицы. Компании оказываются в непростых условиях, особенно те компании, которые имели кредиты в валюте.

На рисунке 2 отражен рост безработицы в 2015 году на 0,4 % по отношению к 2014 году. Мировой финансовый кризис 2008 года оказал более серьезные последствия. Безработица по отношению к 2008 году выросла на 2,1 % и составила 8,3 % в 2009 году, далее можно проследить постепенное снижение безработицы до 2014 года.

На сайте Федеральная служба государственной статистики имеются данные не только о уровне занятости населения и безработице, но и составе безработных по такому социально-демографическому признаку как пол.

По данным выборочных обследований по проблемам занятости численность безработных по половому признаку была распределена следующим образом (рис. 3).



**Рисунок 3.** Занятое население на основной работе, в среднем за год по половому признаку тыс. человек (составлено автором на основании данных Федеральной службы государственной статистики [5])

На изображенной диаграмме отражено, что, в общем, по стране число безработных женщин меньше, чем мужчин. При этом, данные по безработице женщин, можно разьяснить их значительным природным усердием и способностью мобилизоваться в тяжелых жизненных условиях и готовностью пойти на любую работу. С другой стороны, можно предположить, что женщины просто не относят себя к числу безработных, являясь при этом домохозяйками.

Рассмотрев показатели динамики и структуры безработицы в 2008-2015 гг., были сделаны определенные выводы и выдвинуты некоторые предложения.

Стоит обратить внимание на содействие в поисках работы только что закончившим учебное заведение специалистам, как из высших учебных заведений, так и из учреждений начального и среднего профессионального образования. С этой целью необходимо создавать рабочие места на производствах, а также пересмотреть предвзятое отношение к молодым специалистам.

Для поддержки молодежи могут использоваться различные методы:

- экономическое стимулирование занятости молодежи (как пример, предоставлять определенные налоговые льготы фирмам, в штате которых молодые работники составляют оговоренную долю);
- создание специализированных фирм, предлагающих работу молодым специалистам;
- реализация программ для адаптации молодежи на рынке труда.

Имеет смысл создавать курсы повышения профессиональной квалификации не только для молодых специалистов, а также для женщин, обращающихся на биржу труда с целью поиска работы после выхода из декретного отпуска.

Следует развивать удаленную работу через интернет. Данное предложение снизит уровень безработицы не только в молодежной среде, но и среди женщин, находящихся в

декрете не желающих прерывать трудовую деятельность. А также даст возможность людям с ограниченными возможностями вести трудовую деятельность.

Таким образом, безработица является одним из ключевых показателей для определения общего состояния экономики. Можно сделать вывод, что проблемы безработицы не разрешаются в один шаг. Необходимо реализовывать разносторонние программы, для предотвращения и снижения уровня безработицы в России.

## ЛИТЕРАТУРА

1. Алиев, И.М. Экономика труда: Учебник для бакалавриата и магистратуры / И.М. Алиев, Н.А. Горелов, Л.О. Ильина. – Люберцы: Юрайт, 2016. – 478 с.
2. Анисимов А.А., Артемьев Н.В. Макроэкономика / А.А. Анисимов, Н.В. Артемьев. – М.: Юнити, 2013. – 600 с.
3. Генкин, Б.М. Экономика и социология труда: Учебник для вузов / Б.М. Генкин. – М.: Норма, 2013. – 464 с.
4. Слагода В.Г., Сибикин М.Ю. Экономическая теория / В.Г. Слагода, М.Ю. Сибикин. – М.: Форум, 2014. – 368 с.
5. Трудовые ресурсы: Федеральная служба государственной статистики // [Электронный ресурс] // URL: [http://www.gks.ru/wps/wcm/connect/rosstat\\_main/rosstat/ru/statistics/wages/labour\\_force/#](http://www.gks.ru/wps/wcm/connect/rosstat_main/rosstat/ru/statistics/wages/labour_force/#) (дата обращения: 28.10.2017 г.).

**Panteleeva Tatiana Aleksandrovna**

Institute of world civilizations, Moscow, Russia  
E-mail: Tatata070707@mail.ru

**Karavaeva Elena Valer'evna**

Institute of world civilizations, Moscow, Russia  
E-mail: lani28@mail.ru

## The problem of unemployment in Russia

**Abstract.** The article deals with the concept of unemployment, the causes of its occurrence. The problems of employment and unemployment, are hardly probable not the main in the world. In article the analysis of unemployment in Russia, identified the main reasons for its occurrence and ways of its overcoming.

**Keywords:** unemployment; employment; crisis

### REFERENCES

1. Aliev, I.M. labor Economics: Textbook for bachelor and master studies / I.M. Aliyev, A.N. Gorelov, L.O. Ilyin. – Lyubertsy: Yurayt, 2016. – 478 p.
2. Anisimov A.A., Artemyev N.In. Macroeconomics / A. Anisimov, N.V. Artemyev. – М.: Yuniti, 2013. – 600 p.
3. Genkin B.M. Economics and sociology of labour: Textbook for universities / B.M. Genkin. М.: Norma, 2013. – 464 с.
4. Slagoda, V.G., Sibikin M.Y. My alternative Economic theory / V.G. Slagoda, M.Yu. Sibikin. – М.: Forum, 2014. – 368 p.
5. Workforce: the Federal state statistics service // [Electronic resource] // URL: [http://www.gks.ru/wps/wcm/connect/rosstat\\_main/rosstat/ru/statistics/wages/labour\\_force/#](http://www.gks.ru/wps/wcm/connect/rosstat_main/rosstat/ru/statistics/wages/labour_force/#) (date accessed: 28.10.2017).