

Журнал "Мировые цивилизации" / Scientific journal "World civilizations" <https://wcj.world>

2019, №1, Том 4 / 2019, No 1, Vol 4 <https://wcj.world/issue-1-2019.html>

URL статьи: <https://wcj.world/PDF/02ECMZ119.pdf>

Ссылка для цитирования этой статьи:

Гарамян Ю.А., Королёва Н.В. Анализ проблемы безработицы в Российской Федерации // Мировые цивилизации, 2019 №1, <https://wcj.world/PDF/02ECMZ119.pdf> (доступ свободный). Загл. с экрана. Яз. рус., англ.

For citation:

Garamyan Yu.A., Koroleva N.V. (2019). Analysis of the unemployment problem in the Russian Federation. *World civilizations*, [online] 1(4). Available at: <https://wcj.world/PDF/02ECMZ119.pdf> (in Russian)

УДК 331.56

ГРНТИ 06.77.64

Гарамян Юлия Арнольдовна

ФГБОУ ВО «Финансовый университет при Правительстве Российской Федерации»
Новороссийский филиал, Новороссийск, Россия
Студент
E-mail: yuliyagaramyan@yandex.ru

Королёва Надежда Вартановна

ФГБОУ ВО «Финансовый университет при Правительстве Российской Федерации»
Новороссийский филиал, Новороссийск, Россия
Доцент кафедры «Информатика, математика и общегуманитарные науки»
Кандидат экономических наук
E-mail: kabajn@rambler.ru
РИНЦ: http://elibrary.ru/author_profile.asp?id=595624

Анализ проблемы безработицы в Российской Федерации

Аннотация. В статье рассматривается проблема безработицы в стране и её влияние на экономику. Анализируется уровень безработицы населения в России в целом и в регионах, а также этот показатель в мире, на примере некоторых стран. Рассматривается численность рабочей силы, занятых и безработных в Краснодарском крае. Анализируются мнения независимых экспертов при оценке безработицы в России. Поднимаются вопросы о незанятости среди молодёжи и о мерах государственной поддержки рынка труда.

Ключевые слова: безработица; экономически активное население; занятость; рабочая сила; рынок труда; статистика

Проблема незанятости в современной экономике стала одной из острых социально – экономических проблем, которые волнуют государство, отдельных людей, а также общество. Данная проблема не утихает, а наоборот, все больше возрастает с каждым годом. Наличие большого числа безработных людей в стране приводит к трудностям в решении различные задач социального характера. Данная проблема является острой для лиц, которые не имеют средств существования, ищут место работы, но не могут найти. Это усиливает криминальную ситуацию в стране, может привести к алкоголизму, распаду семей.

Проблема безработицы изучается экономистами для того, чтобы выявить ее причины, а также усовершенствовать меры государственной политики, влияющие на занятость населения. Безработица – это социально-экономическое явление, сущность которого в том, что часть экономически активного населения, желающая работать, не может найти работу [1; 2].

Существует ряд причин возникновения безработицы:

- Слишком низкий спрос на рабочую силу.
- Завышенные требования самих работников, предъявляемые работодателю относительно размера желаемой ими заработной платы.
- Негибкость, характерная для рынка труда.
- Избыток населения.

Основные виды безработицы:

Структурная – количество безработных людей с определённой специальностью на порядок выше, чем число вакансий по этой специальности.

Фрикционная – незанятость, возникающая из-за того, что работнику, уволенному со своего предприятия или покинувшему его по своей воле, требуется некоторое время для того, чтобы найти новое рабочее место.

Циклическая – незанятость, которая возникает в стране, переживающей общий экономический спад.

Сезонная – незанятость, вызванная неодинаковыми объемами производства, выполняемыми некоторыми отраслями в различные периоды времени [4; 5].

В Российской Федерации число занятого населения растёт, но не стоит забывать, что число безработных людей также возрастает.

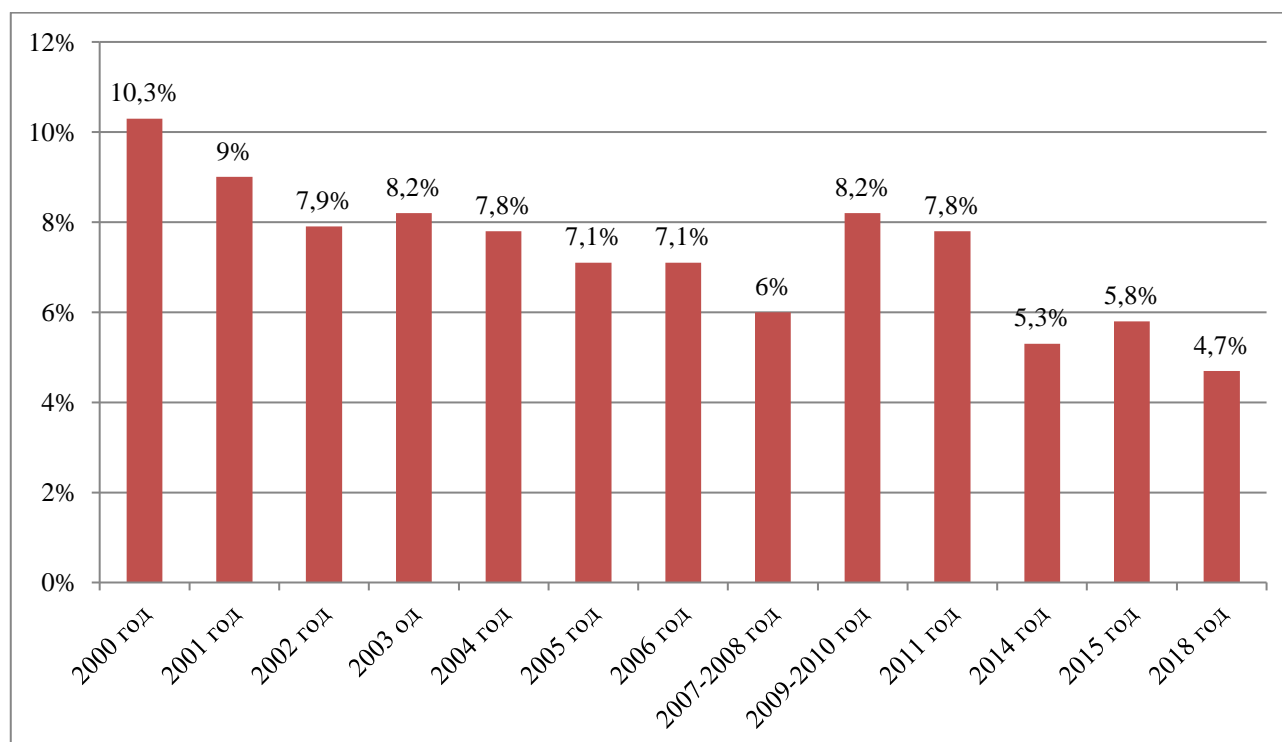


Рисунок 1. Количество безработного населения в России в % (составлено автором на основании данных Росстата¹)

¹ Рабочая сила, занятость и безработица в России (по результатам выборочных обследований рабочей силы). 2018: Стат. сб.: [Электронный ресурс] // Росстат. – М., 2018. – 142 с.

На рисунке 1 представлена динамика безработного населения в России в период с 2000 года по 2018 год. В среднем уровень безработицы в России постепенно снижался. Можно заметить, что в период с 2000 года по 2002 год замечалось значительное снижение безработного населения, с 2007 года по 2008 год уровень безработицы упал до 6 %, а в 2009–2010 года уровень повысился и составил 8,2 %. С 2014 по 2018 год уровень незанятого населения держался почти на одном уровне, колебания происходили небольшие. В 2018 году уровень безработицы составил 4,7 %.

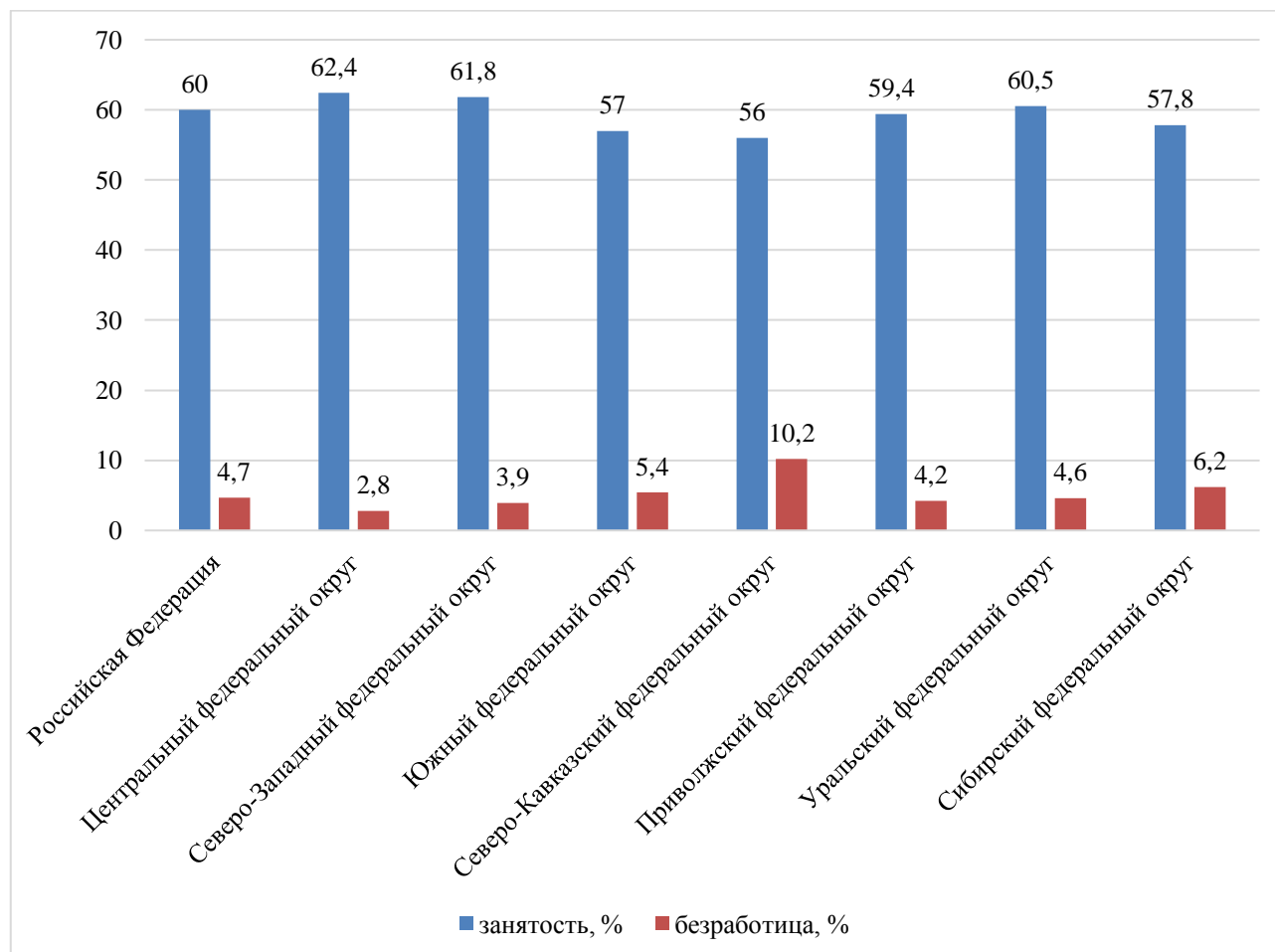


Рисунок 2. Коэффициент безработицы в РФ, в зависимости от региона на ноябрь 2018 год (составлено автором на основании данных Росстата²)

На основании статистики за 2018 год в разных регионах (рисунок 2) можно сделать вывод, что уровень незанятого населения различный в зависимости от региона. Самый низкий уровень безработицы в Центральном федеральном округе – 2,8 %. В Москве и Санкт-Петербурге незанятость минимальна. В Москве – 1,2 %, а в Санкт-Петербурге – 1,5%. Самый высокий уровень безработицы – в Северо-Кавказском федеральном округе – 10,2 %. Причём лидирует в этом округе Республика Ингушетия – 26,3 %. Это связано с тем, что традиционно низкий уровень безработицы показывают высоко урбанизированные регионы. Села, деревни и регионы с низкой урбанизацией имеют более высокий показатель безработицы.

² Занятость и безработица в Российской Федерации в ноябре 2018 года: [Электронный ресурс] // Федеральная служба государственной статистики. URL: http://www.gks.ru/bgd/free/b04_03/IssWWW.exe/Stg/d01/251.htm.

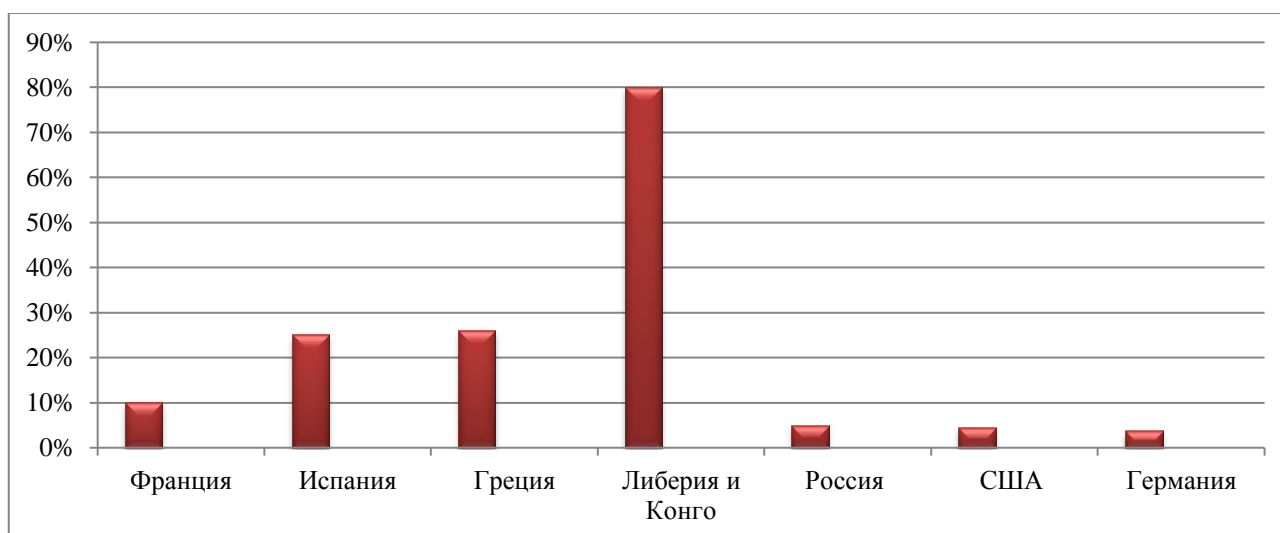


Рисунок 3. Уровень безработицы в мире, на примере некоторых стран (составлено автором на основании данных Statstur³)

Сравнивая статистику уровня безработицы в мире, можно увидеть, что в некоторых странах этот уровень выше 20 %, ситуация в данных странах намного хуже, чем в России. В Либерии и Конго незанятость населения составляет от 75 до 85 %. В России уровень безработицы составляет примерно 4,9 %, что является низким показателем, в сравнении с другими странами.

Категория экономически активного населения включает в себя людей в возрасте от 15 до 72 лет, занятых и безработных. То есть, это часть населения, которая предлагает свой труд на рынке труда.

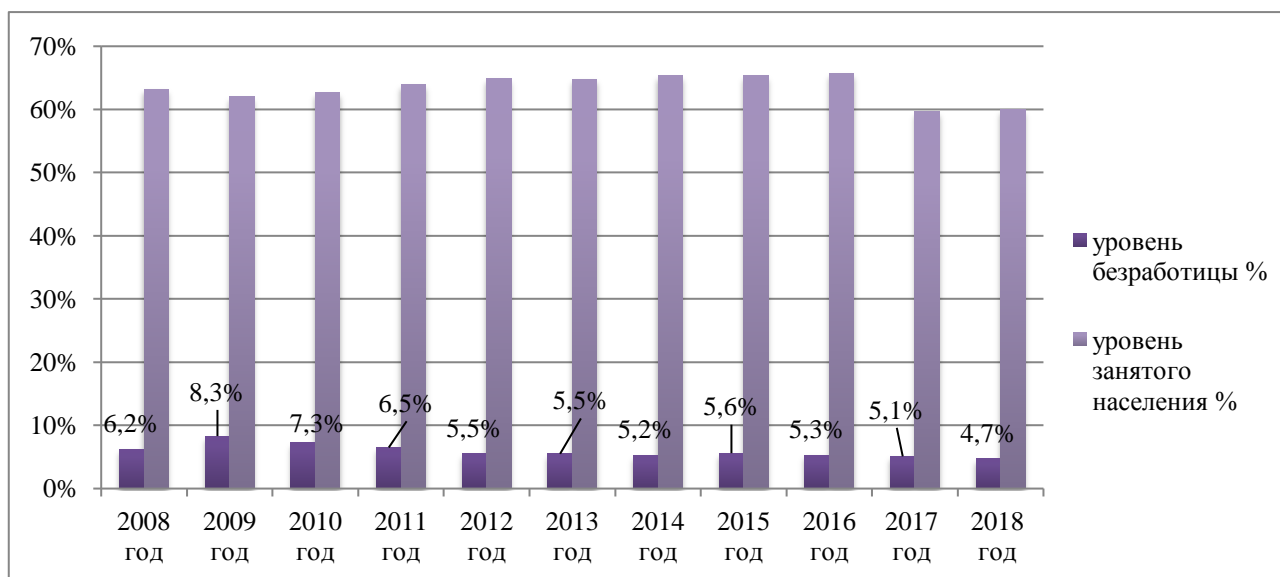


Рисунок 4. Уровень безработицы и уровень занятого населения в России в % (составлено автором на основании данных Росстата⁴)

³ Уровень безработицы в странах мира: [Электронный ресурс] // Портал Statstur. URL: <http://stattur.ru/journal/20180221/>.

⁴ Рабочая сила, занятость и безработица в России (по результатам выборочных обследований рабочей силы). 2018: Стат. сб.: [Электронный ресурс] // Росстат. – М., 2018. – 142 с.

Изучив рисунок 4, можно сказать, что уровень занятого населения в стране доминирует над уровнем безработицы. Занятость населения в период с 2008 по 2009 год снижается, а уровень безработицы возрастает. С 2010 по 2018 год уровень занятого населения растет, а степень безработного население уменьшается.

Остановимся более подробно на Краснодарском крае.

Таблица 1

Численность рабочей силы, занятых и безработных в Краснодарском крае

	2010	2013	2014	2015	2016	2017
Численность рабочей силы, тыс. чел.	2603	2620	2613	2702	2739	2777
в процентах	100 %	100 %	100 %	100 %	100 %	100 %
Занятые в экономике, тыс. чел.	2430	2460	2464	2539	2579	2619
в процентах	93,3 %	93,9 %	94,3 %	94,0 %	94,2 %	94,3 %
Безработные граждане, тыс. чел.	173	160	149	162	159	158
в процентах	6,7 %	6,1 %	5,7 %	6,0 %	5,8 %	5,7 %
Численность безработных, зарегистрированных в органах государственной службы занятости, тыс. чел.	26	18	18	20	17	15
в процентах	1,0 %	0,7 %	0,7 %	0,7 %	0,6 %	0,6 %
Из них: получают пособие по безработице, тыс. чел.	23	16	16	18	15	13
в процентах	0,9 %	0,6 %	0,6 %	0,7 %	0,5 %	0,5 %

Составлено автором на основании данных Интерактивного портала службы труда и занятости населения министерства труда и социального развития Краснодарского края⁵

Проанализировав таблицу 1, отметим, что уровень безработицы в 2010 году составлял 6,7 %, а в 2017 уже всего 5,7 %. Численность безработных, зарегистрированных в органах государственной службы занятости в период с 2010 по 2017 год сократилось. Численность рабочей силы, занятой в экономике, возросло, а безработного населения уменьшилось. Мы видим, что процент безработицы на том же уровне, что и в среднем по стране.

Таким образом, данные, предоставляемые Росстатом, довольно оптимистичны. Но статистика учитывает только тех людей, кто не работает и активно ищет работу. Скрытые показатели не учитываются в статистических расчётах. Поэтому люди, которые не обращаются за пособием по безработице пополняют так называемую скрытую безработицу. Кроме того, многие люди заняты частично, на неполную ставку. Они считаются занятыми, но зарплаты мизерные, не покрывающие элементарных потребностей.

Например, в соответствии с опросом Сбербанка безработными назвали себя 9,9 % россиян. Ещё 11,1 % работают на неполную ставку не по своей воле, то есть частично трудоустроены. Итого частичная или полная безработица достигает 20 %⁶. Кроме того, специалисты ВШЭ провели опрос в соответствии с которым 10% россиян называют себя неполными занятыми. Отметим так же, что всего 43 миллиона человек отчисляют взносы в пенсионный фонд, хотя в стране 77 миллионов работников. Следовательно, 33 миллиона – это «теневая» занятость и безработица, что составляет 40 % от рабочей силы в стране⁷.

⁵ Аналитические материалы (занятость населения): [Электронный ресурс] // Интерактивный портал службы труда и занятости населения министерства труда и социального развития Краснодарского края. URL: https://www.kubzan.ru/content/информационные_и_аналитические_материалы.

⁶ Обновление «Потребительского индекса Иванова»: [Электронный ресурс] // Ассоциация банков Северо-Запада 2019. URL: <https://www.nwab.ru/banks/allnews/67749>.

⁷ Засекреченная безработица: [Электронный ресурс] // Росбалт.RU. URL: <http://www.rosbalt.ru/russia/2018/04/27/1699902.html>.

Эксперты службы исследований HeadHunter отмечают, что на конец 2018 года 59 % работников хотели бы найти подработку помимо основной работы или уже имеют её. Это значит, большая часть работающих не удовлетворена текущим уровнем зарплат. Самая значительная потребность в дополнительной зарплатке у рабочих специальностей, на втором месте – наука и образование. На вопрос, на сколько для вас и вашей семьи критично найти работу в данный момент, 75 % опрошенных ответили «очень критично» или «скорее критично». Следовательно, эти люди либо не имеют работу, либо имеют работу, не удовлетворяющую потребности семьи⁸.

Как видим, независимые эксперты дают отличную от Росстата оценку уровня безработицы, что является довольно тревожным сигналом. Считается, что 4–5 % безработных людей в стране – это норма. Если цифры ниже, например, 2–3 %, то это свидетельствует об экономическом подъёме страны. 7 % – это уже начало регресса. Более высокий показатель безработицы свидетельствует об существенном торможении экономического развития страны.

Еще одно серьёзной проблемой является то, что существенное число безработных – это молодёжь, то есть лица от 20 до 34 лет [6; 7].

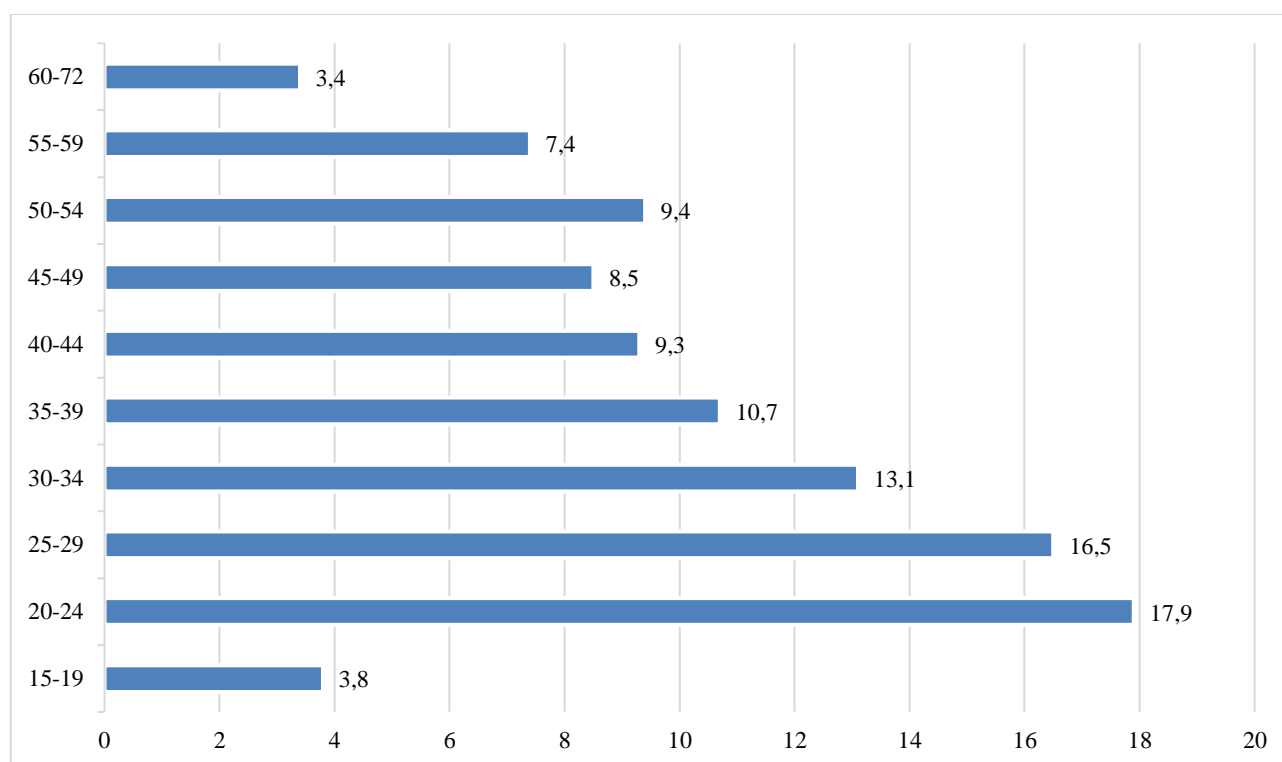


Рисунок 5. Структура безработных по возрастным группам в процентах за 2017 год. (составлено автором на основании данных Росстата⁹)

Как видим из рисунка 5 – 47,1 % от общего объёма безработицы это люди в возрасте 20–34 года. Чем это опасно? Во-первых, безработные молодые люди могут быть вовлечены в криминальную деятельность. Во-вторых, в этом возрасте молодые люди создают семьи, следовательно, безработица в этом возрасте может привести к снижению рождаемости, повышению количества разводов, социальным взрывам. А также, в этот возрастной период

⁸ Настроение на рынке труда в России накануне 4 квартала 2018 года: [Электронный ресурс] // Служба исследований HeadHunter. URL: <https://hhcdn.ru/file/16688075.pdf>.

⁹ Рабочая сила, занятость и безработица в России (по результатам выборочных обследований рабочей силы). 2018: Стат. сб.: [Электронный ресурс] // Росстат. – М., 2018. – 142 с.

часто еще не сформирована так называемая «подушка безопасности», а значит, данная категория наиболее финансово уязвима. Отсутствие достойной работы, неполная или сезонная занятость и в целом бедность оказывает психологическое давление на человека, приводит к депрессиям и, возможно, к алкоголизму.

Государство ведёт политику, направленную на снижения уровня безработицы, создания рабочих мест. Так в 2012 году была запущена Программа «Содействие занятости населения», срок реализации 2013–2020 годы. Задачами этой программы являются: создание условий для формирования гибкого, эффективно функционирующего рынка труда, предотвращение роста напряженности на рынке труда за счет минимизации уровней общей и регистрируемой безработицы, модернизация содержания и структуры профессионального образования в соответствии с требованиями рынка труда, улучшение условий труда для сохранения здоровья работников, обеспечение соблюдения трудовых прав граждан¹⁰. В соответствии с этой программой создан портал «Работа в России», который был признан наилучшим социальным проектом. Здесь собраны вакансии от центров занятости, работодателей, крупнейших коммерческих порталов. Так же запущена *первая общероссийская социальная сеть деловых контактов Skillsnet*¹¹. *Данная сеть создана с целью содействовать диалогу молодых людей как с работодателями, так и с учебными заведениями, способствовать стажировке и преддипломной практике. Эти меры, безусловно, необходимы и полезны. Но главный способ борьбы с безработицей – это развитие промышленности, производства в различных сферах, изменение подхода к малому и среднему бизнесу, реформирование образовательной системы.*

ЛИТЕРАТУРА

1. Тётушкин В.А. Анализ региональных проблем и тенденций занятости и безработицы в РФ в условиях экономического кризиса / В.А. Тётушкин // Университет им. В.И. Вернадского. – 2017. – №1(63). – С. 111–121.
2. Кочетов А.Н., Бурлиту-Лажони С. Занижение цены труда и устойчивость структурной безработицы в России / А.Н. Кочетов, С. Бурлиту-Лажони // Вестник Поволжского института управления. – 2018. – Том 18. № 3. – С. 74–81.
3. Джамалудинова М.Ю., Асриянц К.Г. Особенности безработицы в Российской Федерации: проблемы и развитие // РИСК: Ресурсы, информация, снабжение, конкуренция. – 2017. – №4. – С. 69–71.
4. Кашепов А.В. Рынок труда: проблемы и пути решения: монография / А.В. Кашепов, С.С. Сулакшин, А.С. Малчинов – М.: Научный эксперт, 2008. – 232 с.
5. Новиков А.В. О безработице в современной России // Региональные аспекты управления, экономики и права Северо-западного федерального округа России. Межвузовский сборник научных трудов / Под редакцией А.Д. Макарова, А.А. Цельковских. Санкт-Петербург – 2015. С. 96–99.
6. Чеканова Т.Е. Проблема безработицы среди молодежи в России – как первоочередная проблема современного рынка труда / Т.Е. Чеканова // МИР (Модернизация. Инновации. Развитие). – 2015. – Т.6. № 3. – С. 171–177.
7. Шамсутдинова В.В., Базаров Р.Т. Оценка молодежной безработицы в России: оценка и перспективы развития / В.В. Шамсутдинова, Р.Т. Базаров // Фундаментальные исследования. – 2018. – № 8. – С. 131–136.

¹⁰ Государственная программа Российской Федерации «Содействие занятости населения»: [Электронный ресурс] // Минтруд России. URL: <https://rosmintrud.ru/ministry/programms/3/1>.

¹¹ Работа в России: [Электронный ресурс] // Общероссийская база вакансий. URL: <https://trudvsem.ru/news>.

Garamyan Yuliya Arnoldovna

Financial university under the government of the Russian Federation
Novorossiysk branch, Novorossiysk, Russia
E-mail: yuliyagaramyan@yandex.ru

Koroleva Nadezhda Vartanovna

Financial university under the government of the Russian Federation
Novorossiysk branch, Novorossiysk, Russia
E-mail: kabajn@rambler.ru

Analysis of the unemployment problem in the Russian Federation

Abstract. The article deals with the problem of unemployment in the country and its impact on the economy. The level of unemployment in Russia as a whole and in the regions, as well as this indicator in some countries, is studied. The number of employed and unemployed workers in the Krasnodar region is considered. The opinions of independent experts in the assessment of unemployment in Russia are analyzed. Issues of youth unemployment and measures of state support of the labor market were raised.

Keywords: unemployment; economically active population; employment; labor force; labor market; statistics

REFERENCES

1. Tyotushkin V.A. Analiz regional'nykh problem i tendentsiy zanyatosti i bezrobotitsy v RF v usloviyakh ehkonomicheskogo krizisa / V.A. Tyotushkin // Universitet im. V.I. Vernadskogo. – 2017. – №1(63). – S. 111–121.
2. Kochetov A.N., Burlitu-Lazhoni S. Zanizhenie tseny truda i ustoychivost' strukturnoy bezrobotitsy v Rossii / A.N. Kochetov, S. Burlitu-Lazhoni // Vestnik Povolzhskogo instituta upravleniya. – 2018. – Tom 18. № 3. – S. 74–81.
3. Dzhamaludinova M.YU., Asriyants K.G. Osobennosti bezrobotitsy v Rossiyskoy Federatsii: problemy i razvitie // RISK: Resursy, informatsiya, snabzhenie, konkurentsia. – 2017. – №4. – S. 69–71.
4. Kashepov A.V. Rynok truda: problemy i puti resheniya: monografiya / A.V. Kashepov, S.S. Sulakshin, A.S. Malchinov – M.: Nauchnyy ehkspert, 2008. – 232 s.
5. Novikov A.V. O bezrobotitse v sovremennoy Rossii // Regional'nye aspekty upravleniya, ehkonomiki i prava Severo-zapadnogo federal'nogo okruga Rossii. Mezhvuzovskiy sbornik nauchnykh trudov / Pod redaktsiey A.D. Makarova, A.A. Tselykovskikh. Sankt-Peterburg – 2015. S. 96–99.
6. Chekanova T.E. Problema bezrobotitsy sredi molodezhi v Rossii – kak pervoocherednaya problema sovremennogo rynka truda / T.E. Chekanova // MIR (Modernizatsiya. Innovatsii. Razvitie). – 2015. – T.6. № 3. – S. 171–177.
7. Shamsutdinova V.V., Bazarov R.T. Otsenka molodezhnoy bezrobotitsy v Rossii: otsenka i perspektivy razvitiya / V.V. Shamsutdinova, R.T. Bazarov // Fundamental'nye issledovaniya. – 2018. – № 8. – S. 131–136.